

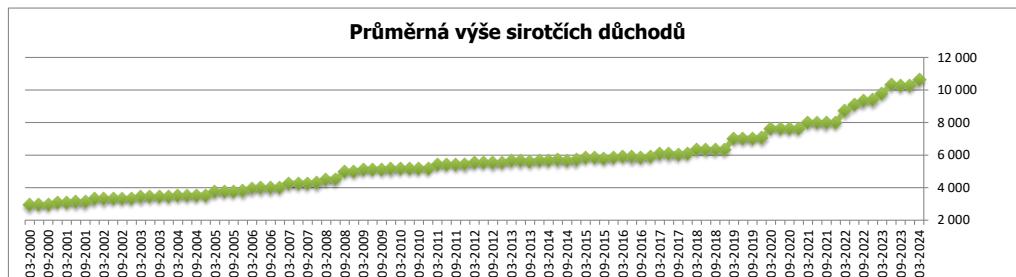
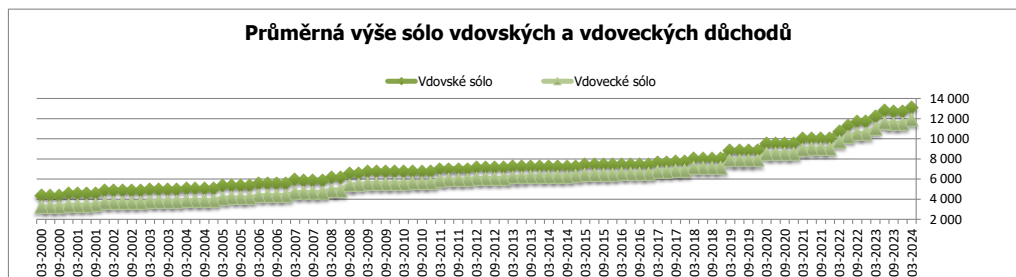
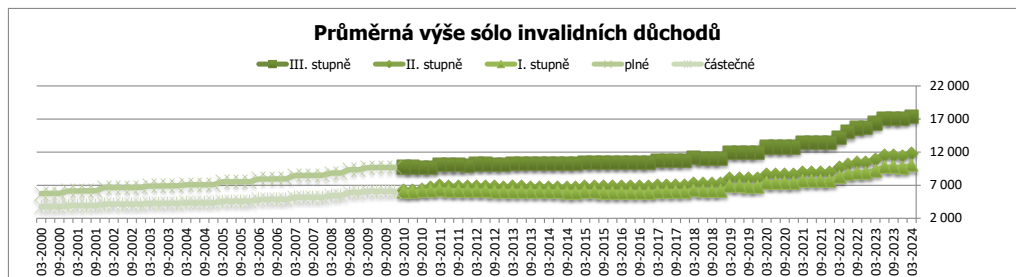
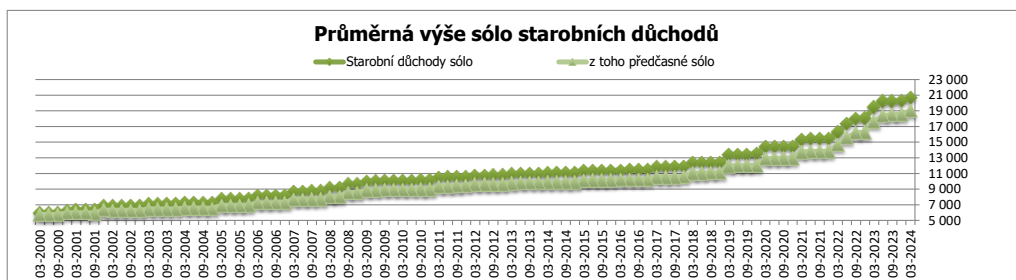


Průměrná výše sólo důchodů v ČR  
(v Kč)

	Starobní důchody sólo	z toho předčasné sólo	Invalidní důchody sólo					Vdovské sólo	Vdovecké sólo	Sirotčí důchody
			I. stupně	II. stupně	III. stupně	plné	částečné			
03-2024	20 633	18 995	10 010	11 753	17 365	-	-	13 062	11 877	10 615
12-2023	20 264	18 567	9 685	11 412	17 014	-	-	12 724	11 529	10 268
09-2023	20 254	18 500	9 725	11 433	17 027	-	-	12 757	11 547	10 252
06-2023	20 233	18 398	9 767	11 461	17 045	-	-	12 787	11 566	10 307
03-2023	19 461	17 618	9 264	10 915	16 378	-	-	12 215	11 023	9 786
12-2022	18 061	16 245	8 887	10 444	15 633	-	-	11 681	10 537	9 365
09-2022	18 033	16 211	8 911	10 447	15 617	-	-	11 679	10 519	9 321
06-2022	17 299	15 572	8 677	10 121	15 025	-	-	11 291	10 192	9 092
03-2022	16 249	14 661	8 330	9 653	14 194	-	-	10 741	9 724	8 707
12-2021	15 425	13 844	7 642	8 942	13 422	-	-	10 024	9 004	8 004
09-2021	15 411	13 818	7 656	8 944	13 425	-	-	10 034	8 990	7 970
06-2021	15 385	13 788	7 675	8 950	13 435	-	-	10 022	8 990	7 996
03-2021	15 351	13 738	7 690	8 949	13 438	-	-	10 014	8 974	8 001
12-2020	14 479	12 954	7 366	8 532	12 726	-	-	9 529	8 551	7 636
09-2020	14 448	12 924	7 380	8 536	12 727	-	-	9 536	8 540	7 607
06-2020	14 427	12 898	7 387	8 537	12 725	-	-	9 518	8 533	7 627
03-2020	14 397	12 875	7 400	8 537	12 723	-	-	9 525	8 534	7 634
12-2019	13 468	12 020	6 851	7 923	11 905	-	-	8 866	7 898	7 058
09-2019	13 436	11 993	6 862	7 928	11 909	-	-	8 856	7 886	7 021
06-2019	13 408	11 974	6 871	7 924	11 911	-	-	8 839	7 883	7 039
03-2019	13 377	11 948	6 883	7 925	11 907	-	-	8 831	7 867	7 041
12-2018	12 418	11 066	6 207	7 205	11 059	-	-	8 029	7 137	6 351
09-2018	12 395	11 046	6 222	7 212	11 070	-	-	8 035	7 119	6 312
06-2018	12 369	11 031	6 239	7 216	11 074	-	-	8 013	7 114	6 344
03-2018	12 347	11 014	6 254	7 223	11 081	-	-	8 007	7 111	6 349
12-2017	11 850	10 564	5 998	6 922	10 655	-	-	7 677	6 815	6 078
09-2017	11 828	10 548	6 016	6 932	10 661	-	-	7 686	6 794	6 035
06-2017	11 807	10 532	6 033	6 938	10 671	-	-	7 670	6 783	6 068
03-2017	11 784	10 516	6 053	6 944	10 677	-	-	7 664	6 768	6 063
12-2016	11 460	10 216	5 883	6 745	10 395	-	-	7 446	6 551	5 874
09-2016	11 441	10 203	5 904	6 756	10 401	-	-	7 451	6 542	5 837
06-2016	11 422	10 191	5 922	6 766	10 412	-	-	7 434	6 536	5 871
03-2016	11 400	10 177	5 944	6 774	10 422	-	-	7 434	6 522	5 875
12-2015	11 348	10 124	5 932	6 749	10 424	-	-	7 395	6 477	5 835
09-2015	11 334	10 110	5 955	6 757	10 430	-	-	7 400	6 470	5 795
06-2015	11 316	10 099	5 979	6 767	10 434	-	-	7 389	6 466	5 827
03-2015	11 292	10 088	6 008	6 784	10 442	-	-	7 390	6 454	5 824
12-2014	11 075	9 893	5 911	6 662	10 262	-	-	7 250	6 314	5 703
09-2014	11 066	9 882	5 935	6 667	10 269	-	-	7 256	6 300	5 667
06-2014	11 050	9 870	5 964	6 678	10 274	-	-	7 247	6 284	5 685
03-2014	11 029	9 858	5 992	6 690	10 281	-	-	7 243	6 274	5 682
12-2013	10 970	9 806	5 989	6 675	10 245	-	-	7 216	6 240	5 657
09-2013	10 957	9 797	6 017	6 703	10 252	-	-	7 216	6 218	5 619
06-2013	10 948	9 788	6 046	6 737	10 257	-	-	7 207	6 197	5 639
03-2013	10 929	9 777	6 083	6 784	10 262	-	-	7 207	6 188	5 635
12-2012	10 778	9 641	6 021	6 714	10 141	-	-	7 104	6 076	5 544
09-2012	10 765	9 636	6 060	6 758	10 153	-	-	7 112	6 061	5 519
06-2012	10 754	9 634	6 100	6 793	10 163	-	-	7 101	6 053	5 525
03-2012	10 740	9 629	6 144	6 825	10 167	-	-	7 104	6 039	5 526
12-2011	10 552	9 460	6 094	6 748	10 004	-	-	6 989	5 920	5 428
09-2011	10 539	9 406	6 170	6 812	10 005	-	-	6 993	5 907	5 393
06-2011	10 527	9 358	6 237	6 860	10 006	-	-	6 978	5 892	5 397
03-2011	10 511	9 339	6 315	6 919	10 005	-	-	6 977	5 864	5 386
12-2010	10 123	8 989	6 140	6 671	9 656	-	-	6 744	5 660	5 194
09-2010	10 101	8 970	6 091	6 370	9 665	-	-	6 748	5 640	5 158
06-2010	10 075	8 953	6 059	6 133	9 669	-	-	6 738	5 618	5 162
03-2010	10 043	8 932	6 067	6 117	9 670	-	-	6 740	5 598	5 154
12-2009	10 045	8 904	-	-	-	9 681	6 076	6 743	5 580	5 145
09-2009	10 031	8 881	-	-	-	9 674	6 071	6 754	5 570	5 121
06-2009	10 013	8 863	-	-	-	9 666	6 067	6 755	5 556	5 129
03-2009	9 983	8 840	-	-	-	9 661	6 063	6 765	5 560	5 123
12-2008	9 638	8 538	-	-	-	9 337	5 893	6 577	5 412	4 989
09-2008	9 624	8 528	-	-	-	9 327	5 887	6 588	5 395	4 966
06-2008	9 137	8 046	-	-	-	8 850	5 412	6 115	4 908	4 507
03-2008	9 111	8 032	-	-	-	8 842	5 405	6 127	4 896	4 499
12-2007	8 747	7 699	-	-	-	8 496	5 161	5 875	4 668	4 278
09-2007	8 737	7 688	-	-	-	8 486	5 156	5 886	4 655	4 254
06-2007	8 722	7 682	-	-	-	8 475	5 152	5 885	4 644	4 263
03-2007	8 701	7 675	-	-	-	8 467	5 148	5 893	4 634	4 255
12-2006	8 187	7 241	-	-	-	7 962	4 847	5 546	4 358	3 999
09-2006	8 176	7 231	-	-	-	7 950	4 844	5 559	4 346	3 976
06-2006	8 163	7 223	-	-	-	7 937	4 839	5 557	4 335	3 980
03-2006	8 138	7 213	-	-	-	7 924	4 802	5 561	4 321	3 968
12-2005	7 744	6 914	-	-	-	7 537	4 584	5 291	4 123	3 780
09-2005	7 731	6 913	-	-	-	7 525	4 580	5 302	4 116	3 761
06-2005	7 720	6 913	-	-	-	7 513	4 582	5 304	4 107	3 759
03-2005	7 698	6 910	-	-	-	7 501	4 571	5 311	4 093	3 748
12-2004	7 270	6 537	-	-	-	7 088	4 315	5 028	3 862	3 530
09-2004	7 260	6 545	-	-	-	7 079	4 313	5 039	3 857	3 515
06-2004	7 247	6 551	-	-	-	7 070	4 315	5 038	3 848	3 512
03-2004	7 225	6 558	-	-	-	7 059	4 316	5 046	3 841	3 503
12-2003	7 075	6 432	-	-	-	6 911	4 243	4 963	3 770	3 440
09-2003	7 070	6 436	-	-	-	6 903	4 243	4 976	3 764	3 426
06-2003	7 062	6 443	-	-	-	6 895	4 250	4 980	3 755	3 424
03-2003	7 054	6 452	-	-	-	6 886	4 243	4 993	3 743	3 416
12-2002	6 833	6 272	-	-	-	6 666	4 132	4 863	3 651	3 328
09-2002	6 830	6 277	-	-	-	6 660	4 134	4 873	3 652	3 314
06-2002	6 823	6 278	-	-	-	6 655	4 142	4 878	3 640	3 311
03-2002	6 815	6 288	-	-	-	6 648	4 146	4 889	3 632	3 302
12-2001	6 808	6 303	-	-	-	6 638	4 147	4 901	3 620	3 290
09-2001	6 310	5 942	-	-	-	6 149	3 909	4 569	3 430	3 106
06-2001	6 305	5 948	-	-	-	6 142	3 914	4 571	3 412	3 102
03-2001	6 297	5 947	-	-	-	6 133	3 908	4 578	3 400	3 090
12-2000	6 292	5 943	-	-	-	6 118	3 905	4 584	3 378	3 077
09-2000	5 935	5 729	-	-	-	5 762	3 741	4 334	3 247	2 951
06-2000	5 928	5 742	-	-	-	5 752	3 744	4 335	3 234	2 943
03-2000	5 920	5 752	-	-	-	5 742	3 742	4 338	3 222	2 931

Poznámky:

Tabulka s rozlišením pohlaví je k dispozici na str. 3 a 4. Starobní důchod přiznaný před dosažením důchodového věku a krácený za předčasnost je po celou dobu pobírání důchodu ve statistikách značen jako předčasné starobní důchod (zahrnuje důchodce do důchodového věku i po důchodovém věku). Průměrnou výši nové přiznaných důchodů lze nalézt v podkapitole 8.2 statistické ročenky z oblasti důchodového pojištění (resp. 9.2 v ročenkách do roku 2019), dostupné na webu ČSSZ.





**Průměrná výše sólo důchodů v ČR - muži**  
(v Kč)

	Starobní důchody		Invalidní důchody sólo					Vdovecké sólo	Sirotčí důchody
	sólo	z toho předčasně	I. stupně	II. stupně	III. stupně	plně	částečně		
03-2024	21 904	20 205	10 347	12 116	17 757	-	-	11 877	10 620
12-2023	21 545	19 799	10 023	11 780	17 415	-	-	11 529	10 269
09-2023	21 539	19 728	10 068	11 804	17 434	-	-	11 547	10 260
06-2023	21 520	19 603	10 116	11 843	17 454	-	-	11 566	10 308
03-2023	20 723	18 794	9 608	11 292	16 782	-	-	11 023	9 787
12-2022	19 755	17 866	9 220	10 804	16 025	-	-	10 537	9 368
09-2022	19 734	17 833	9 247	10 808	16 010	-	-	10 519	9 318
06-2022	18 919	17 114	9 002	10 462	15 400	-	-	10 192	9 094
03-2022	17 746	16 085	8 633	9 970	14 548	-	-	9 724	8 711
12-2021	16 900	15 250	7 946	9 259	13 778	-	-	9 004	8 008
09-2021	16 890	15 227	7 966	9 263	13 781	-	-	8 990	7 978
06-2021	16 871	15 200	7 988	9 271	13 792	-	-	8 990	7 992
03-2021	16 841	15 151	8 007	9 272	13 793	-	-	8 974	7 991
12-2020	15 868	14 269	7 664	8 832	13 059	-	-	8 551	7 627
09-2020	15 836	14 235	7 682	8 837	13 064	-	-	8 540	7 604
06-2020	15 815	14 210	7 693	8 840	13 060	-	-	8 533	7 624
03-2020	15 781	14 186	7 709	8 842	13 059	-	-	8 534	7 628
12-2019	14 783	13 263	7 147	8 214	12 226	-	-	7 898	7 053
09-2019	14 750	13 234	7 161	8 220	12 234	-	-	7 886	7 009
06-2019	14 725	13 212	7 173	8 215	12 236	-	-	7 883	7 023
03-2019	14 697	13 185	7 187	8 218	12 233	-	-	7 867	7 020
12-2018	13 683	12 263	6 504	7 492	11 378	-	-	7 137	6 332
09-2018	13 659	12 243	6 524	7 500	11 394	-	-	7 119	6 298
06-2018	13 633	12 229	6 543	7 505	11 403	-	-	7 114	6 326
03-2018	13 615	12 211	6 558	7 512	11 414	-	-	7 111	6 334
12-2017	13 076	11 720	6 294	7 199	10 982	-	-	6 815	6 067
09-2017	13 056	11 705	6 314	7 210	10 993	-	-	6 794	6 023
06-2017	13 033	11 691	6 334	7 218	11 013	-	-	6 783	6 052
03-2017	13 011	11 675	6 356	7 225	11 023	-	-	6 768	6 044
12-2016	12 662	11 349	6 183	7 019	10 736	-	-	6 551	5 852
09-2016	12 643	11 337	6 206	7 028	10 748	-	-	6 542	5 820
06-2016	12 625	11 324	6 226	7 040	10 765	-	-	6 536	5 857
03-2016	12 602	11 311	6 250	7 050	10 782	-	-	6 522	5 864
12-2015	12 551	11 261	6 243	7 030	10 804	-	-	6 477	5 827
09-2015	12 539	11 249	6 268	7 039	10 815	-	-	6 470	5 789
06-2015	12 522	11 240	6 294	7 049	10 827	-	-	6 466	5 818
03-2015	12 497	11 227	6 323	7 070	10 843	-	-	6 454	5 814
12-2014	12 259	11 014	6 222	6 945	10 664	-	-	6 314	5 693
09-2014	12 251	11 005	6 250	6 949	10 678	-	-	6 300	5 657
06-2014	12 237	10 998	6 280	6 960	10 690	-	-	6 284	5 677
03-2014	12 217	10 987	6 309	6 976	10 707	-	-	6 274	5 673
12-2013	12 150	10 929	6 305	6 961	10 676	-	-	6 240	5 645
09-2013	12 138	10 923	6 333	6 991	10 691	-	-	6 218	5 607
06-2013	12 129	10 916	6 362	7 023	10 702	-	-	6 197	5 630
03-2013	12 109	10 908	6 401	7 070	10 713	-	-	6 188	5 627
12-2012	11 948	10 762	6 336	6 997	10 597	-	-	6 076	5 534
09-2012	11 935	10 758	6 375	7 043	10 616	-	-	6 061	5 503
06-2012	11 924	10 757	6 410	7 083	10 633	-	-	6 053	5 511
03-2012	11 908	10 754	6 452	7 112	10 644	-	-	6 039	5 508
12-2011	11 700	10 571	6 399	7 036	10 482	-	-	5 920	5 414
09-2011	11 692	10 527	6 474	7 112	10 489	-	-	5 907	5 359
06-2011	11 685	10 483	6 541	7 171	10 497	-	-	5 892	5 365
03-2011	11 672	10 465	6 617	7 241	10 504	-	-	5 864	5 369
12-2010	11 240	10 073	6 432	6 978	10 142	-	-	5 660	5 153
09-2010	11 216	10 050	6 394	6 662	10 159	-	-	5 640	5 133
06-2010	11 192	10 034	6 370	6 413	10 168	-	-	5 618	5 141
03-2010	11 162	10 014	6 380	6 397	10 171	-	-	5 598	5 140
12-2009	11 175	9 982	-	-	-	10 301	6 384	5 580	5 114
09-2009	11 159	9 956	-	-	-	10 298	6 380	5 570	5 097
06-2009	11 137	9 935	-	-	-	10 294	6 377	5 556	5 107
03-2009	11 107	9 914	-	-	-	10 291	6 374	5 560	5 111
12-2008	10 715	9 565	-	-	-	9 943	6 193	5 412	4 960
09-2008	10 701	9 554	-	-	-	9 936	6 188	5 395	4 949
06-2008	10 211	9 070	-	-	-	9 461	5 714	4 908	4 494
03-2008	10 181	9 051	-	-	-	9 456	5 709	4 896	4 492
12-2007	9 784	8 687	-	-	-	9 094	5 457	4 668	4 254
09-2007	9 775	8 679	-	-	-	9 088	5 454	4 655	4 239
06-2007	9 759	8 672	-	-	-	9 081	5 452	4 644	4 253
03-2007	9 733	8 660	-	-	-	9 075	5 450	4 634	4 250
12-2006	9 157	8 170	-	-	-	8 538	5 133	4 358	3 977
09-2006	9 141	8 159	-	-	-	8 528	5 130	4 346	3 960
06-2006	9 129	8 154	-	-	-	8 517	5 127	4 335	3 969
03-2006	9 104	8 143	-	-	-	8 507	5 093	4 321	3 962
12-2005	8 662	7 802	-	-	-	8 096	4 861	4 123	3 761
09-2005	8 646	7 799	-	-	-	8 087	4 859	4 116	3 747
06-2005	8 632	7 798	-	-	-	8 078	4 864	4 107	3 746
03-2005	8 608	7 798	-	-	-	8 068	4 848	4 093	3 741
12-2004	8 133	7 379	-	-	-	7 628	4 579	3 862	3 512
09-2004	8 119	7 380	-	-	-	7 622	4 578	3 857	3 503
06-2004	8 104	7 384	-	-	-	7 616	4 585	3 848	3 502
03-2004	8 074	7 386	-	-	-	7 608	4 581	3 841	3 497
12-2003	7 902	7 241	-	-	-	7 449	4 501	3 770	3 426
09-2003	7 897	7 246	-	-	-	7 443	4 503	3 764	3 414
06-2003	7 888	7 249	-	-	-	7 438	4 512	3 755	3 414
03-2003	7 877	7 257	-	-	-	7 431	4 503	3 743	3 410
12-2002	7 622	7 044	-	-	-	7 192	4 382	3 651	3 313
09-2002	7 618	7 051	-	-	-	7 188	4 384	3 652	3 306
06-2002	7 610	7 054	-	-	-	7 184	4 396	3 640	3 301
03-2002	7 600	7 062	-	-	-	7 180	4 398	3 632	3 297
12-2001	7 590	7 074	-	-	-	7 172	4 399	3 620	3 274
09-2001	7 017	6 652	-	-	-	6 638	4 135	3 430	3 096
06-2001	7 010	6 656	-	-	-	6 632	4 142	3 412	3 096
03-2001	7 001	6 657	-	-	-	6 625	4 133	3 400	3 086
12-2000	6 995	6 650	-	-	-	6 611	4 132	3 378	3 064
09-2000	6 585	6 397	-	-	-	6 222	3 948	3 247	2 942
06-2000	6 577	6 402	-	-	-	6 213	3 953	3 234	2 935
03-2000	6 566	6 400	-	-	-	6 203	3 949	3 222	2 928



**Průměrná výše sólo důchodů v ČR - ženy**  
(v Kč)

	Starobní důchody sólo	z toho předčasné sólo	Invalidní důchody sólo					Vdovské sólo	Sirotčí důchody
			I. stupně	II. stupně	III. stupně	plné	částečné		
03-2024	19 443	17 849	9 746	11 414	16 896	-	-	13 062	10 611
12-2023	19 063	17 401	9 419	11 068	16 532	-	-	12 724	10 267
09-2023	19 054	17 347	9 453	11 085	16 540	-	-	12 757	10 244
06-2023	19 038	17 284	9 489	11 101	16 556	-	-	12 787	10 306
03-2023	18 290	16 531	8 990	10 559	15 896	-	-	12 215	9 786
12-2022	16 484	14 760	8 620	10 101	15 166	-	-	11 681	9 362
09-2022	16 447	14 727	8 640	10 105	15 151	-	-	11 679	9 323
06-2022	15 788	14 160	8 415	9 798	14 582	-	-	11 291	9 090
03-2022	14 859	13 360	8 083	9 351	13 775	-	-	10 741	8 703
12-2021	14 060	12 558	7 392	8 638	13 000	-	-	10 024	8 000
09-2021	14 048	12 535	7 400	8 634	13 002	-	-	10 034	7 962
06-2021	14 022	12 508	7 414	8 637	13 010	-	-	10 022	8 000
03-2021	13 985	12 463	7 426	8 633	13 017	-	-	10 014	8 010
12-2020	13 204	11 768	7 116	8 237	12 331	-	-	9 529	7 644
09-2020	13 173	11 743	7 124	8 238	12 328	-	-	9 536	7 610
06-2020	13 159	11 718	7 127	8 235	12 329	-	-	9 518	7 631
03-2020	13 141	11 698	7 133	8 229	12 326	-	-	9 525	7 640
12-2019	12 277	10 908	6 592	7 628	11 526	-	-	8 866	7 062
09-2019	12 248	10 888	6 599	7 629	11 525	-	-	8 856	7 033
06-2019	12 216	10 872	6 605	7 628	11 526	-	-	8 839	7 055
03-2019	12 182	10 854	6 614	7 626	11 521	-	-	8 831	7 060
12-2018	11 281	10 011	5 940	6 908	10 682	-	-	8 029	6 369
09-2018	11 270	9 994	5 948	6 909	10 685	-	-	8 035	6 326
06-2018	11 247	9 979	5 960	6 910	10 683	-	-	8 003	6 361
03-2018	11 219	9 966	5 973	6 918	10 687	-	-	8 017	6 364
12-2017	10 758	9 558	5 724	6 627	10 266	-	-	7 677	6 089
09-2017	10 738	9 545	5 738	6 634	10 264	-	-	7 686	6 047
06-2017	10 728	9 528	5 748	6 634	10 263	-	-	7 670	6 082
03-2017	10 707	9 515	5 764	6 637	10 264	-	-	7 664	6 082
12-2016	10 402	9 241	5 597	6 444	9 988	-	-	7 446	5 894
09-2016	10 383	9 231	5 614	6 454	9 987	-	-	7 451	5 852
06-2016	10 365	9 219	5 630	6 461	9 988	-	-	7 434	5 884
03-2016	10 351	9 206	5 647	6 465	9 990	-	-	7 434	5 885
12-2015	10 302	9 153	5 626	6 434	9 972	-	-	7 395	5 842
09-2015	10 286	9 142	5 647	6 439	9 973	-	-	7 400	5 802
06-2015	10 268	9 132	5 667	6 449	9 970	-	-	7 389	5 835
03-2015	10 246	9 124	5 692	6 458	9 966	-	-	7 390	5 834
12-2014	10 050	8 947	5 598	6 338	9 784	-	-	7 250	5 713
09-2014	10 044	8 935	5 615	6 339	9 781	-	-	7 256	5 676
06-2014	10 028	8 923	5 638	6 348	9 778	-	-	7 247	5 692
03-2014	10 009	8 913	5 663	6 356	9 773	-	-	7 243	5 691
12-2013	9 955	8 868	5 659	6 338	9 730	-	-	7 216	5 668
09-2013	9 944	8 861	5 685	6 366	9 729	-	-	7 216	5 631
06-2013	9 937	8 852	5 711	6 399	9 725	-	-	7 207	5 647
03-2013	9 923	8 843	5 744	6 443	9 724	-	-	7 207	5 642
12-2012	9 782	8 718	5 683	6 375	9 596	-	-	7 104	5 554
09-2012	9 771	8 714	5 719	6 419	9 599	-	-	7 112	5 534
06-2012	9 759	8 712	5 760	6 448	9 603	-	-	7 101	5 539
03-2012	9 750	8 710	5 801	6 484	9 600	-	-	7 104	5 543
12-2011	9 584	8 559	5 752	6 405	9 435	-	-	6 989	5 440
09-2011	9 572	8 517	5 826	6 457	9 427	-	-	6 993	5 422
06-2011	9 558	8 478	5 891	6 492	9 420	-	-	6 978	5 425
03-2011	9 537	8 466	5 972	6 541	9 410	-	-	6 977	5 402
12-2010	9 189	8 154	5 806	6 310	9 075	-	-	6 744	5 226
09-2010	9 178	8 142	5 740	6 030	9 076	-	-	6 748	5 179
06-2010	9 154	8 129	5 694	5 811	9 073	-	-	6 738	5 180
03-2010	9 119	8 115	5 701	5 797	9 070	-	-	6 740	5 167
12-2009	9 133	8 096	-	-	8 925	5 718	-	6 743	5 169
09-2009	9 124	8 080	-	-	8 912	5 711	-	6 754	5 142
06-2009	9 117	8 063	-	-	8 897	5 702	-	6 755	5 149
03-2009	9 092	8 043	-	-	8 885	5 694	-	6 765	5 134
12-2008	8 784	7 783	-	-	8 588	5 535	-	6 577	5 013
09-2008	8 770	7 777	-	-	8 574	5 526	-	6 588	4 981
06-2008	8 287	7 297	-	-	8 094	5 047	-	6 115	4 519
03-2008	8 273	7 288	-	-	8 079	5 036	-	6 127	4 506
12-2007	7 938	6 985	-	-	7 750	4 800	-	5 875	4 298
09-2007	7 926	6 980	-	-	7 735	4 791	-	5 886	4 268
06-2007	7 911	6 981	-	-	7 720	4 783	-	5 885	4 272
03-2007	7 894	6 980	-	-	7 708	4 774	-	5 893	4 259
12-2006	7 431	6 586	-	-	7 243	4 492	-	5 546	4 016
09-2006	7 427	6 581	-	-	7 229	4 485	-	5 559	3 989
06-2006	7 412	6 575	-	-	7 213	4 478	-	5 557	3 989
03-2006	7 388	6 572	-	-	7 197	4 435	-	5 561	3 974
12-2005	7 030	6 302	-	-	6 840	4 235	-	5 291	3 796
09-2005	7 020	6 303	-	-	6 826	4 228	-	5 302	3 774
06-2005	7 013	6 303	-	-	6 810	4 225	-	5 304	3 770
03-2005	6 991	6 302	-	-	6 795	4 217	-	5 311	3 754
12-2004	6 600	5 963	-	-	6 415	3 975	-	5 028	3 544
09-2004	6 590	5 972	-	-	6 402	3 970	-	5 039	3 526
06-2004	6 578	5 980	-	-	6 389	3 969	-	5 038	3 521
03-2004	6 562	5 989	-	-	6 375	3 972	-	5 046	3 510
12-2003	6 429	5 879	-	-	6 243	3 905	-	4 963	3 452
09-2003	6 423	5 884	-	-	6 232	3 903	-	4 976	3 437
06-2003	6 415	5 893	-	-	6 222	3 908	-	4 980	3 434
03-2003	6 407	5 903	-	-	6 211	3 903	-	4 993	3 422
12-2002	6 213	5 744	-	-	6 015	3 803	-	4 863	3 340
09-2002	6 210	5 749	-	-	6 006	3 802	-	4 873	3 321
06-2002	6 202	5 751	-	-	5 998	3 806	-	4 878	3 320
03-2002	6 195	5 762	-	-	5 989	3 812	-	4 889	3 307
12-2001	6 188	5 778	-	-	5 977	3 809	-	4 901	3 303
09-2001	5 748	5 456	-	-	5 543	3 604	-	4 569	3 115
06-2001	5 744	5 462	-	-	5 535	3 608	-	4 571	3 109
03-2001	5 736	5 462	-	-	5 525	3 602	-	4 578	3 094
12-2000	5 729	5 459	-	-	5 510	3 598	-	4 584	3 089
09-2000	5 412	5 269	-	-	5 196	3 463	-	4 334	2 960
06-2000	5 402	5 278	-	-	5 185	3 464	-	4 335	2 950
03-2000	5 396	5 287	-	-	5 174	3 460	-	4 338	2 928



### Vysvětlivky k tabulkám

#### Druhy důchodů zahrnuté do výpočtu průměrné výše

Starobní důchody vyplácené sólo	S, SRN, SD, ST, SR, SI
Předčasné starobní důchody vyplácené sólo	ST
Invalidiní důchody vyplácené sólo	IT, ID, IP
Pozůstalostní důchody vyplácené sólo	V-SÓLO, VM-SÓLO, D

Sólo	Důchodci je vyplácen jediný důchod
Souběh	Důchodci je vyplácen přímý a pozůstalostní důchod, výše jednoho z důchodů je krácena pro souběh (důchody vyplácené v souběhu jsou označeny kombinací kódů obou důchodů)

#### Druhy důchodů

S	Starobní důchod dle § 29 odst. 1 a 3 písm. a), § 74, § 76 a § 94 z. č. 155/1995 Sb. nebo příslušných ustanovení předcházejících předpisů, zahrnut i důchod SIN dle § 29 odst. 4 téhož zákona
SD	Starobní důchod dle § 30 z. č. 155/1995 Sb. ve znění do 31. 12. 2009
ST	Starobní důchod dle § 31 z. č. 155/1995 Sb.
SRN	Starobní důchod dle § 29 odst. 2 a 3 písm. b) z. č. 155/1995 Sb. nebo příslušných ustanovení předcházejících předpisů
SR	Poměrný starobní důchod dle § 26 z. č. 100/1988 Sb. ve znění do 31. 12. 1995
SI	Starobní důchod vzniklý transformací invalidního důchodu v 65 letech věku dle § 61a z. č. 155/1995 Sb. (příp. dle čl. II bodu 5 z. č. 306/2008 Sb.)
IT	Invalidiní důchod třetího stupně dle § 38 a § 39 odst. 2 písm. c) z. č. 155/1995 Sb. a čl. II bod 8 z. č. 306/2008 Sb., zahrnut i důchod IM (tzv. invalidita z mládí) dle § 42 z. č. 155/1995 Sb. nebo příslušných ustanovení předcházejících předpisů
ID	Invalidiní důchod druhého stupně dle § 38 a § 39 odst. 2 písm. b) z. č. 155/1995 Sb. a čl. II bod 8 z. č. 306/2008 Sb.
IP	Invalidiní důchod prvního stupně dle § 38 a § 39 odst. 2 písm. a) z. č. 155/1995 Sb. a čl. II bod 8 z. č. 306/2008 Sb.
V	Vdovský důchod dle § 49 odst. 1, z. č. 155/1995 Sb. nebo příslušných ustanovení předcházejících předpisů
VM	Vdovecký důchod dle § 49 odst. 2 z. č. 155/1995 Sb. nebo příslušných ustanovení předcházejících předpisů
D, D-DĚTI	Siroťčí důchod dle § 52 z. č. 155/1995 Sb. nebo příslušných ustanovení předcházejících předpisů

#### Poznámky:

Plné a částečné invalidní důchody vyplácené do roku 2009 zde nejsou popsány.

Průměrná výše sólo starobních důchodů je do roku 2019 uvedena bez důchodů SR.