






## Okresní správa sociálního zabezpečení Cheb

Obrněné brigády 549/30, 350 01 Cheb

### Kontakty

-  +420 354 419 111
-  IDDS: 99eac2m  
e-podatelna: [posta.ch@cssz.cz](mailto:posta.ch@cssz.cz)
-  [www.cssz.cz](http://www.cssz.cz)

### Popis objektu

Objekt je využíván jako administrativní budova sloužící pro výkon činnosti ČSSZ.

Objekt je veřejnosti přístupný.

### Základní přehled přístupnosti



### Uživatelský popis

#### Vstup

Povrch komunikace u vstupu do budovy je tvořen betonovou chodníkovou a zámkovou dlažbou.

Hlavní vstup do budovy klientského centra není bezbariérový má jeden schod s výškou 15 cm, s automatickými dvoukřídlými posuvnými dveřmi průchozí šířky 100 cm. Zádveří za hlavním vstupem je o dvou výškových úrovních, výškový rozdíl 39 cm lze překonat po schodišti šířky 165 cm, se třemi schody a oboustranným zábradlím. Navazuje recepce – informační přepážka a prostor klientského centra. Pro možnost využití bezbariérového vstupu je na dveřích označen směr k bezbariérovému vstupu.

Vedlejší vstup do budovy je bezbariérový, v úrovni chodníku, s mechanickými dvoukřídlými posuvnými dveřmi průchozí šířky 126 cm. U vstupu do budovy je umístěn zvonek na přivolání asistence k otevření dveří a případnému doprovodu k použití výtahu. Zádveří za vedlejším vstupem je bez výškových rozdílů a prahů a navazuje vstup do klientského centra s automatickými dvoukřídlými posuvnými dveřmi průchozí šířky 116 cm.

#### Interiér

Pro klienty je vyhrazena část 1. NP (přízemí) budovy s přepážkami klientského centra. Součástí klientského centra jsou také místnosti WC pro muže i ženy a samostatná místnost WC pro imobilní.

Ostatní části budovy slouží administrativním a provozním účelům. Přístup klientů do kanceláří těchto

pracovišť je umožněn pouze v doprovodu zaměstnance pracoviště.

Všechna 4 nadzemní podlaží budovy jsou vertikálně propojena vnitřními schodišti, výtah propojuje prostory v rozsahu 1.NP až 4. NP.

## Výtah

Přístup k výtahu mají pouze zaměstnanci OSSZ, klient se do prostor výtahu dostane pouze za doprovodu zaměstnance OSSZ. Výtah slouží k přesunu osob mezi 1.NP až 4.NP, rozměr dveří od výtahu je průchozí s šířkou 78 cm a výškou 196 cm, a klec výtahu má šířku 110 cm a výšku 200 cm.

## Hygienické zázemí

Samostatná místnost WC pro imobilní je součástí klientského centra. Dveře na WC jsou šířky 80 cm.

Toalety pro muže a ženy (klienty) jsou pouze v klientském centru a mají šířku 80 cm a druhé dveře šířku 60 cm. Ve všech nadzemních podlažích budovy jsou oddělené místnosti WC pro muže a ženy. Dveře místností sociálních zařízení jsou šířky 80 cm.

## Parkování

Pro osoby s pohybovým omezením je v ul. Obrněné brigády vyhrazeno jedno parkovací stání, nacházející se 10 m od hlavního i vedlejšího vstupu do budovy.

Objekt nedisponuje vlastní parkovací plochou pro vozidla klientů. Pro parkování lze využít hrazená odstavná parkovací místa v ul. Obrněné brigády.

## Fotodokumentace

